

kakaogames

# 2023년 4분기 실적발표

2024.02.08

# Disclaimer

---

본 자료의 2023년 4분기 및 연간 재무정보는 한국채택국제회계기준에 따라 작성된 실적에 대한 추정치이며, 별도 재무제표를 제외한 모든 재무정보와 영업성과는 종속회사를 포함한 연결 기준으로 작성되었습니다.

상기 당해사업연도 및 직전사업연도의 손익 및 재무현황은 한국채택국제회계기준(KIFRS)에 따라 작성된 연결재무제표 기준으로 작성되었습니다.

외부감사인의 회계감사가 완료되지 않은 상태에서 투자자 여러분의 편의를 작성된 자료이므로, 내용 중 일부는 향후 감사결과에 따라 변경될 수 있음을 양지하시기 바랍니다.

따라서, 회사는 본 자료에서 서술된 재무정보 및 영업성과의 정확성과 완벽성에 대해 보장하지 않으며, 자료 작성일 현재의 사실을 기술한 내용에 대해 향후 업데이트 책임을 지지 않습니다.

# Contents

**01** 실적요약

**02** 매출구성

**03** 비용구성

**04** 영업이익/순이익

**Appendix.**

- 신작 라인업
- 요약 재무제표

## 실적 요약

- 23년은 신작 3종 출시와 주력 라이브게임 서비스의 안정화에 주력하며 3년 연속 '매출 1조원' 이상 달성
- 4분기는 신작 등의 일정 조정과 비게임 부문의 비수기 시즌 영향으로 감소

단위: 억원	4Q22	3Q23	4Q23	YoY	QoQ	FY23	YoY
매출	2,357	2,647	2,392	1.5%	-9.6%	10,241	-10.8%
모바일 게임	1,517	1,838	1,571	3.6%	-14.6%	6,664	-9.8%
PC 게임	108	115	132	21.9%	14.5%	507	-5.7%
기타	732	694	689	-5.8%	-0.7%	3,071	-13.5%
영업비용	2,267	2,421	2,251	-0.7%	-7.0%	9,496	-2.3%
영업이익	90	226	141	57.1%	-37.6%	745	-57.7%
영업이익률	3.8%	8.5%	5.9%	2.1%p	-2.6%p	7.3%	-8.0%p
당기순손익	-2,997	37	-3,462	적자지속	적자전환	-3,295	적자지속
지배주주지분손익	-2,954	30	-2,533	적자지속	적자전환	-2,446	적자지속

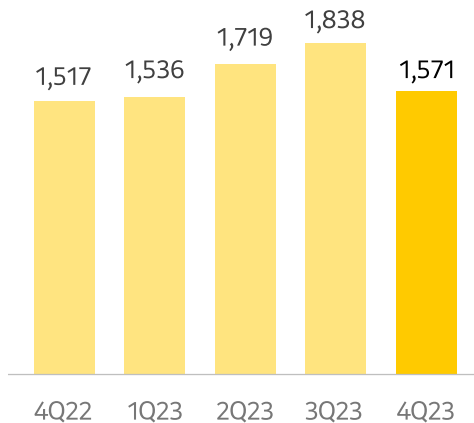
# 매출 구성

4분기 매출 2,392억원 YoY 1.5% ▲ / QoQ 9.6% ▼

- 모바일게임: 신작부재 및 전분기 출시한 '아레스'의 초반 효과제거로 감소
- PC게임: 'POE'의 신규리그 오픈 효과의 지속 및 '오션드라이브 스튜디오'의 신규 편입 효과로 증가
- 기타: 비수기 시즌 영향에 소폭 감소

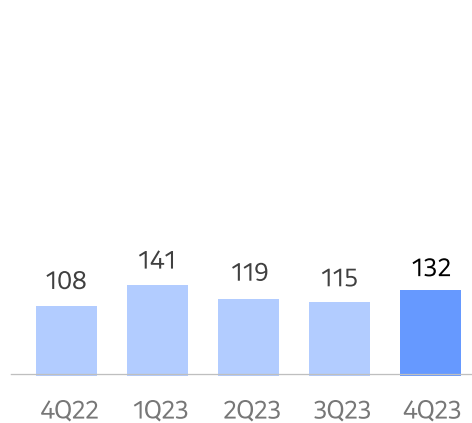
**모바일게임**  
(YoY 3.6% ▲ / QoQ 14.6% ▼)

(단위: 억원)



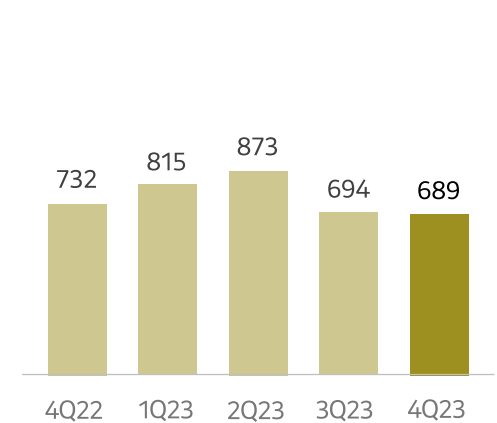
**PC게임**  
(YoY 21.9% ▲ / QoQ 14.5% ▲)

(단위: 억원)



**기타**  
(YoY 5.8% ▼ / QoQ 0.7% ▼)

(단위: 억원)



## 비용 구성

4분기 영업비용 2,251억원 YoY 0.7% ▼ / QoQ 7.0% ▼

- 인건비: '오션드라이브 스튜디오' 편입 등 신작개발인력증가
- 지급수수료: 매출 변동에 따른 개발사RS감소
- 마케팅비: 주요 타이틀의 마케팅 효율 관리에 비용 부담 축소
- 기타(상각비 포함): 비게임부문의 비효율 사업 재편에 따른 원가기저효과

단위: 억원	4Q22	3Q23	4Q23	YoY	QoQ	FY23	YoY
영업비용	2,267	2,421	2,251	-0.7%	-7.0%	9,496	-2.3%
인건비	527	511	523	-0.8%	2.3%	2,064	3.8%
지급수수료	849	1,043	913	7.5%	-12.5%	3,800	0.1%
마케팅비	152	132	102	-32.7%	-22.5%	643	-9.9%
유무형자산 등 상각비	208	217	224	7.9%	3.6%	868	4.0%
기타	531	519	489	-8.0%	-5.8%	2,121	-11.1%
영업이익	90	226	141	57.1%	-37.6%	745	-57.7%
법인세비용	-726	100	-612	-	-	-433	-

# 이익

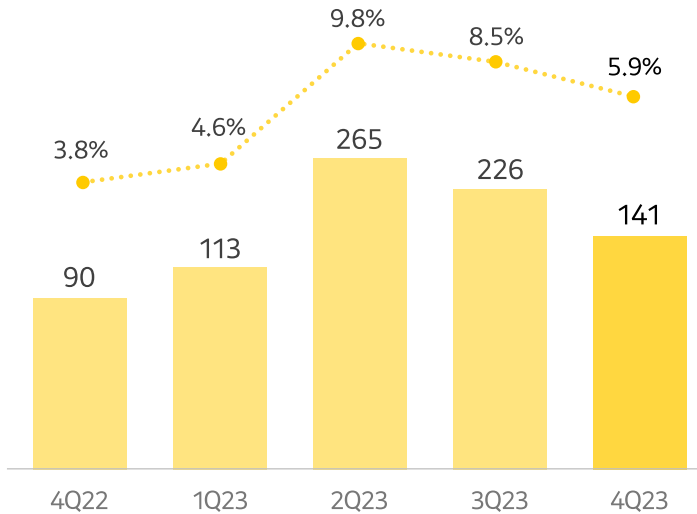
4분기 영업이익 141억원 YoY 57.1% ▲ / QoQ 37.6% ▼

4분기 순손익 -3,462억원 YoY 적자지속 / QoQ 적자전환

- 기말무형자산손상 검토에 따른 일회성 손실 반영

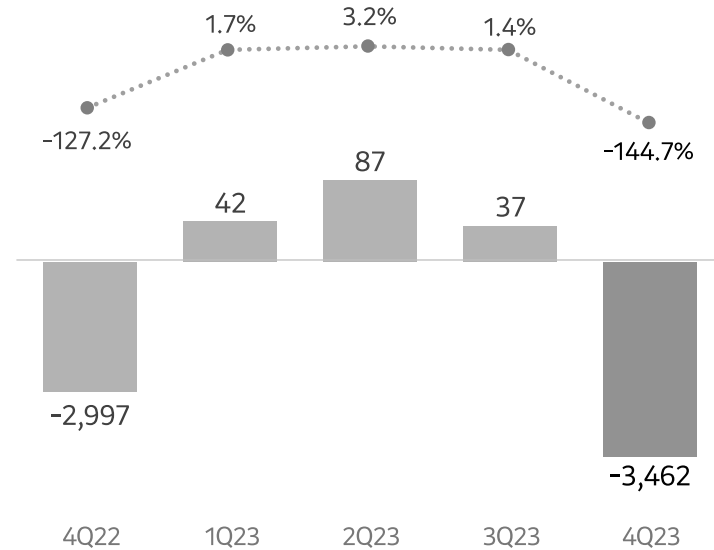
영업이익(률)

(단위:억원)



당기순손익(률)

(단위:억원)



# Appendix.

## 신작 라인업

플랫폼	타이틀	장르	출시 지역	출시 일정
모바일	에버소울	수집형 RPG	일본	1H24
	Project V	로그라이크 캐주얼	글로벌	1H24
	가디스오더	액션 RPG	글로벌	2H24
모바일+PC	R.O.M	MMORPG	글로벌	1H24
	아키에이지 워	MMORPG	대만, 일본 외	1H24
	오딘: 발할라 라이징	MMORPG	북미유럽	2H24
	Project C	서브컬처 육성 시뮬레이션	국내, 일본	2H24
	아레스: 라이즈 오브 가디언즈	MMORPG	글로벌	25년 이후
	Project Q	MMORPG	국내	25년 이후
PC	블랙아웃 프로토콜	트윈스틱 슈터	글로벌	2H24
	로스트 아이돌론스: 위선의 마녀	SRPG	글로벌	2H24
	패스 오브 엑자일2	핵앤슬래시	국내	2H24
PC/콘솔	아키에이지2	MMORPG	글로벌	25년 이후
	검술명가 막내아들 IP	액션 RPG	글로벌	25년 이후
	Project S	루트 슈터	글로벌	25년 이후
블록체인	BORA 온보딩 프로젝트	글로벌 IP 활용 캐주얼 육성 시뮬레이션	글로벌	2H24
	BORA 온보딩 프로젝트	글로벌 IP 활용 스포츠 시뮬레이션	글로벌	2H24



## Appendix.

## 요약 재무제표

## 연결재무상태표

단위: 백만원	4Q22	1Q23	2Q23	3Q23	4Q23
유동자산	1,057,387	1,022,072	1,046,300	1,041,522	1,028,248
현금및현금성자산	800,794	775,855	747,923	779,265	786,676
공정가치금융자산	23,763	-	20,227	21,091	20,102
기타유동자산	232,830	246,217	278,150	241,166	221,471
<b>비유동자산</b>	<b>2,816,555</b>	<b>2,842,798</b>	<b>2,828,288</b>	<b>2,811,682</b>	<b>2,435,736</b>
매도가능금융자산	239,152	254,394	264,280	227,948	262,284
관계기업투자	218,668	214,924	212,346	206,813	194,239
무형자산	2,033,253	2,023,172	2,009,894	2,036,783	1,630,149
기타비유동자산	325,482	350,308	341,768	340,139	349,063
<b>자산총계</b>	<b>3,873,942</b>	<b>3,864,870</b>	<b>3,874,588</b>	<b>3,853,204</b>	<b>3,463,984</b>
유동부채	267,000	695,824	695,058	721,345	712,179
비유동부채	1,592,049	1,157,643	1,151,678	1,142,201	1,137,077
<b>부채총계</b>	<b>1,859,048</b>	<b>1,853,467</b>	<b>1,846,736</b>	<b>1,863,545</b>	<b>1,849,257</b>
자본금	8,229	8,243	8,246	8,250	8,252
자본잉여금	1,132,950	1,137,311	1,137,735	1,138,387	1,099,649
기타자본구성요소	33,360	18,970	25,057	-7,473	12,333
이익잉여금	507,080	509,322	512,763	515,758	256,491
비지배주주지분	333,274	337,557	344,050	334,737	238,002
<b>자본총계</b>	<b>2,014,893</b>	<b>2,011,403</b>	<b>2,027,852</b>	<b>1,989,659</b>	<b>1,614,727</b>

## 연결 손익계산서

단위: 백만원	4Q22	1Q23	2Q23	3Q23	4Q23
매출액	235,658	249,162	271,092	264,698	239,155
영업비용	226,700	237,819	244,615	242,136	225,080
영업이익	8,958	11,342	26,478	22,563	14,076
기타수익	-2,148	3,260	-318	957	28,701
기타비용	160,580	5,515	810	783	441,851
금융수익	10,850	11,548	6,986	5,559	16,587
금융비용	216,834	9,523	9,777	12,122	12,067
지분법평가손익	-12,524	-8,400	-4,522	-2,428	-12,806
<b>법인세차감전순손익</b>	<b>-372,280</b>	<b>2,712</b>	<b>18,035</b>	<b>13,746</b>	<b>-407,360</b>
법인세비용	-72,622	-1,537	9,361	10,041	-61,194
<b>당기순손익</b>	<b>-299,658</b>	<b>4,249</b>	<b>8,674</b>	<b>3,704</b>	<b>-346,165</b>
지배주주지분	-295,436	2,242	3,369	2,995	-253,250
비지배주주지분	-4,221	2,007	5,305	709	-92,915

**E.O.D**